

Versio 2.0
9.4.2021

Rakentamisen tiedonantovelvollisuus astui voimaan 1.7.2014. Uuden menettelyn käyttöönotto toi kaikille rakennushankkeessa toimiville uusilla velvoitteilla, joihin on tärkeä varautua hyvissä ajoin.

Yhteisen rakennustyömaan päätoteuttajalla on velvoite pitää ajantasaista luetteloa työmaalla työskentelevistä henkilöistä. Sen lisäksi päätoteuttajan tulee lähettää kaikista yli 15.000 € arvoisista yhteisistä työmaista kuukausittain työmaakohtainen listaus Verohallinnolle työmaalla kunakin kuukautena työskennelleistä henkilöistä. Lain vaatimukset täyttääkseen Eltelissä otettiin käyttöön Vastuu Group Oy:n palvelut, joiden avulla tiedot kerätään ja toimitetaan Verohallinnolle.

Varmistaaksemme tiedonantovelvollisuuden täyttämisen, pyydämme aliurakoitsijoitamme ilmoittamaan hyvissä ajoin yrityksensä ja työntekijöidensä perustiedot Vastuu Group Oy:n www.vastuugroup.fi -sivustolta löytyvään ilmaiseen ILMOITA -palveluun.

Aliurakoitsija, jolta Eltel Networks Oy / Eltel Networks Pohjoinen Oy tilaa työtä, tulisi täyttääkseen veroviranomaisten vaatimat raportointi vaatteet toimia seuraavalla tavalla:

1. Käydä rekisteröitymässä Vastuu Group -palveluun yrityksenä. Tämä tehdään vain kerran per Y-tunnus. (Kappale 1 *Yrityksen rekisteröiminen Vastuu Group -palveluun*)
2. Ylläpitää omien työntekijöiden perustiedot Ilmoita-palvelussa. Tiedot tulee pitää ajan tasalla. (Kappale 2 *Yrityksesi työntekijöiden tietojen ylläpito Vastuu Group -palvelussa*)

Tehdään jokaiselle yhteiselle työmaalle erikseen, joiden kokonaisarvo päätoteuttajalle on yli 15.000 €:

3. Eltelin työpäällikön/työmaavastaavan tulee toimittaa sopimus kumppanina toimivalle aliurakoitsijalle ns. Työmaa-avain. Toimitustapa on avoin (suullisesti/sähköposti/on merkitty sopimuksessa).
4. Aliurakoitsijan tulee heti työmaa-avaimen saatuaan käydä rekisteröitymässä työmaalle työmaa-avaimen avulla Vastuu Groupin Ilmoita-palvelussa. Tilajaksi merkitään yritys, jonka kanssa aliurakoitsija on tehnyt suoraan sopimuksen. Rekisteröityminen työmaalle tehdään vain kerran per sopimus. (Kappale *Työmaalle rekisteröinti*)
5. Joka kuukauden 10 päivään mennessä jokaisen aliurakoitsijan tulee ilmoittaa omien työntekijöidensä työmaakäynnit edelliseltä kuukaudelta. Käynti-ilmoitus/työntekijä/työmaa tehdään aina, kun työntekijä on käynyt yhtenäkin päivänä jollain työmaalla. Työmaalla käynti -ilmoitukset tehdään osoitteessa <http://tyomaa.eltel.fi>. Sivustolle ei vaadita käyttäjätunnuksia ja se on ilmainen käyttää. (Kappale *Kuukausittainen työmailla käyntien ilmoitus*)

HUOM! Jos aliurakoitsija käyttää itse aliurakointia, tulee Työmaa-avain ilmoittaa eteenpäin koko aliurakointiketjussa oleville yrityksille. Kaikkien aliurakointiketjuun osallistuvien yritysten tulee tehdä yllä kuvatut toimenpiteet, ainoana erona on, että työmaille rekisteröinnin yhteydessä työn tilajaksi laitetaan yritys, jonka kanssa aliurakointisopimus on tehty.

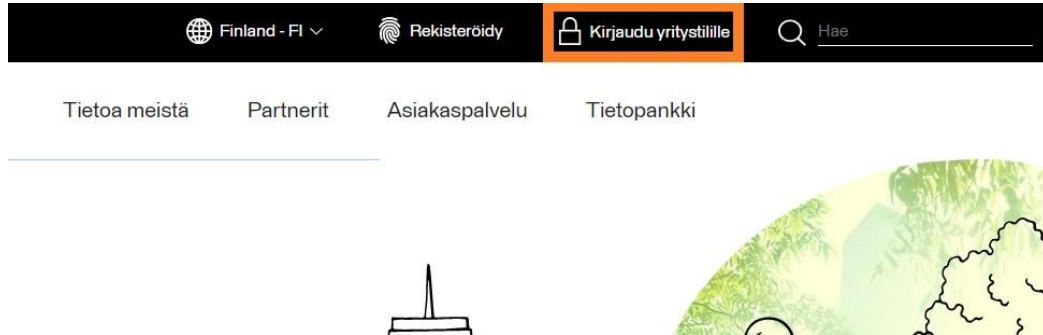
Tarkemmat ohjeet seuraavilla sivuilla.

Versio 2.0
9.4.2021

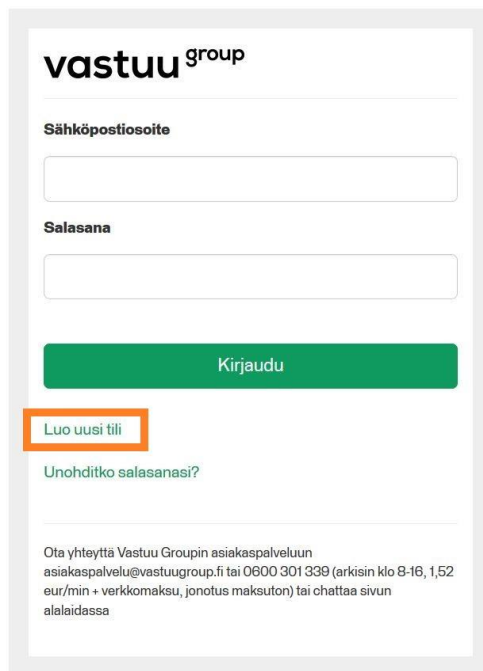
1 Yrityksen rekisteröiminen Vastuu Group –palveluun

Uuden yrityksen rekisteröiminen vaatii yritystilin luomista Vastuu Group -sivustolla. Mikäli yritystilä ei ole entuudestaan, yritystilin voi luoda osoitteessa www.vastuugroup.fi.

Paina "Kirjaudu yritystilille".



Paina "Luo uusi tili".



vastuu group

Sähköpostiosoite

Salasana

Kirjaudu

Luo uusi tili

Unohditko salasanasasi?

Ota yhteyttä Vastuu Groupin asiakaspalveluun
asiakaspalvelu@vastuugroup.fi tai 0900 301 339 (arkisin klo 8-16, 1,52
eur/min + verkkomaksu, jonotus maksuton) tai chattaa sivun
alaleidassa

Valitse kotivaltio ja syötä yrityksesi nimi ja Y-tunnus. Hyväksy palvelun käyttöehdot!

Versio 2.0
9.4.2021

Rekisteröi uusi yritys

Etsi yritys:

Yrityksen kotivaltio *

Suomi

Yrityksen nimi *

Syötä yrityksen nimi

Y-tunnus *

Esim. 1234567-1

Jatka

Jos sinulla on jo käyttäjätili, kirjaudu täältä

Täytä seuraavaksi yhteystiedot ja paina ”Seuraava”.

Valitse seuraavaksi haluamasi laskutustapa ja täyty verkkolaskutuksen tiedot. Mikäli et voi vastaanottaa verkkolaskuja, valitse ”Haluan paperilaskun postitse” tai ”Haluan sähköpostilaskun (PDF)”. Paina ”Valmis”.

Käy vahvistamassa sähköpostiosoitteesi sähköpostiisi tulleen linkin kautta.

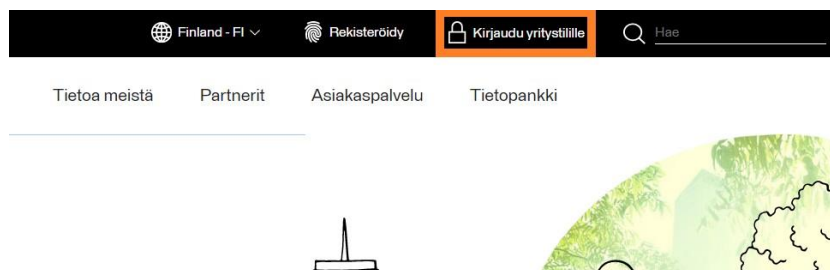
Yritystilin avaus on valmis!

Jatkossa Vastuu Group -sivustolle voi kirjautua annetun sähköpostiosoitteen ja salasanan avulla.

2 Yrityksesi työntekijöiden tietojen ylläpito Vastuu Group –palvelussa

Jokainen uusi työntekijä tulee käydä rekisteröimässä Ilmoita-palveluun, lisäksi pyydämme olla poistamatta työntekijän tietoja työsuhteen päättymisen jälkeen.

Avaa selain ja mene osoitteeseen www.vastuugroup.fi. Kirjaudu palveluun.



Avaa Ilmoita-palvelu klikkaamalla ”Palveluun” laatikossa ”Ilmoita, Valttikortti, ePerehdytys & eKosteus”



Avaa ”Työntekijät” –välilehti (klikkaa ensin Ilmoita-kuvaketta, mikäli Ilmoita-palvelu ei avaudu automaattisesti).



Anna työntekijästä seuraavat tiedot:

Sukunimi, Etunimi, Veronumero, Henkilötunnus, työsuhteen laatu, kotivaltio ja kansalaisuus.

Valitse ”Vahvista ja tallenna”, jolloin henkilö näkyy työntekijälistalla. Työntekijän tila on aluksi ”Ei ilmoitettu”.

Eltel Networks Oy Työntekijät Konsemikorttien tilaus Seuraa tehtyjä tilauksia Aktiiviset kortit Työmaalle rekisteröinti

Valokuva	Sukunimi Tekija	Etunimi Teijo	Veronumero 100038363823	Henkilötunnus *****	Työsuhteen laatu Palkkaa saava työntel
Tuo valokuva	Kotivaltio FI (Suomi)	Kotivaltion nimi	Kansalaisuus FI (Suomi)	GSM GSM	Sähköposti Sähköposti

Valttikortin toimitusosoite ePerehdytys

Vahvista ja tallenna Poista työntekijä Uusi työntekijä

TILA

Ei ilmoitettu

Järjestelmä tarkistaa seuraavan yön aikana, löytyykö henkilö rekisteröityneenä myös verohallinnon veronumerorekisteriin ja tässä annetut tiedot ovat oikein.

Versio 2.0
9.4.2021

Lisätietoja verottajan ylläpitämästä veronumerorekisteristä löytyy [verottajan sivuilta](#). Verottajalta saa lisätietoja aiheesta myös puhelimitse numerosta 029 497 070.

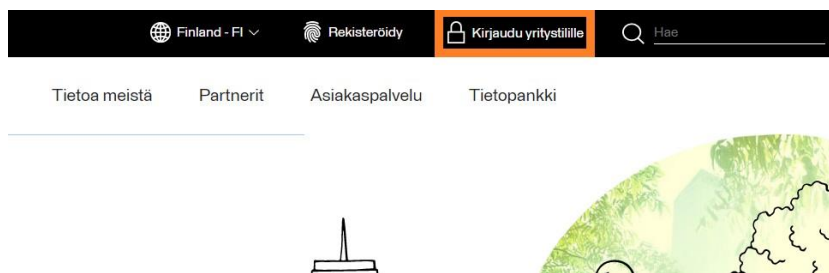
Kun tarkistus on tehty ja tiedot ovat oikein, muuttuu tilaksi ”Ilmoitettu”. Jos tiedoissa on virhe, korjaa virhe ja odota seuraavan yön yli.

TILA
Ilmoitettu

3 Työmaalle rekisteröinti

Aliurakoitsijan tulee rekisteröidä itsensä jokaiselle Eltelin työmaalle erikseen.

Avaa selain ja mene osoitteeseen www.vastuugroup.fi. Kirjaudu palveluun.



Avaa Ilmoita-palvelu klikkaamalla ”Palveluun”

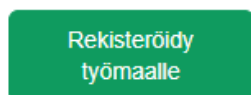


Versio 2.0
9.4.2021

Avaa ”Työmaalle rekisteröinti” –välilehti (klikkaa ensin Ilmoita-kuvaketta, mikäli Ilmoita-palvelu ei avaudu automaattisesti).



Paina ”Rekisteröidy työmaalle”.



Anna työmaa-avain ja paina ”Hae”.

Rekisteröidy uudelle työmaalle

Keskeytä

Valitse työmaa

Työmaa-avain

Hae

Jos työmaa-avain on oikea, avautuu seuraavan tyyppinen ikkuna:

Olet rekisteröimässä yritystäsi työmaalle: Hae uudestaan

Työmaa-avain	TA-FI-1BK5D9T-U
Työmaan nimi	Voimalinja
Työmaan hallinnoija	Eltel Networks Oy (1548234-8)
Rakennuttaja	Rakennuttaja (999999-9)
Päätoteuttaja	Eltel Networks Oy (1548234-8)

Anna työtä sinulta tilannut yritys, jos tiedossa

Hae yritys

Yrityksen tunniste
Maatunnus
Yrityksen nimi

Hae yritys, jonka kanssa yrityksenne on tehnyt suoran urakkasopimuksen (Eltel Networks Oy/Eltel Networks Pohjoinen Oy/joku muu).

Syötä urakan tiedot

Toimeksiannon laji

Urakan alkupäivämäärä

Urakan loppupäivämäärä

Määrittele toimeksiannon laji; urakointi tai työvoiman vuokraus. Anna arvioitu aikaväli, jolloin yrityksenne työskentelee työmaalla.

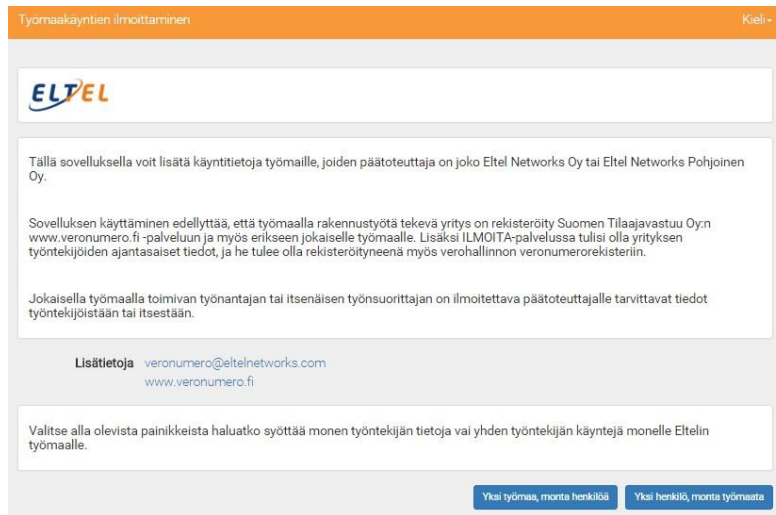
Vahvista lopuksi rekisteröityminen painamalla "Vahvista".

Vahvista

Työmaalle rekisteröityminen on valmis!

4 Kuukausittainen työmailla käyntien ilmoitus

Avaa selain ja mene osoitteeseen <http://tyomaa.eltel.fi>



Työmaakäyntien ilmoittaminen Kieli-

ELTEL

Tällä sovelluksella voit lisätä käyntitietoja työmaalle, joiden päätoteuttaja on joko Eltel Networks Oy tai Eltel Networks Pohjoinen Oy.

Sovelluksen käyttäminen edellyttää, että työmaalla rakennustyötä tekevä yritys on rekisteröity Suomen Tilaajavastuu Oy:n www.veronumero.fi -palveluun ja myös erikseen jokaiselle työmaalle. Lisäksi ILMOITA-palvelussa tulisi olla yrityksen työntekijöiden ajantasaiset tiedot, ja he tulee olla rekisteröityneenä myös verohallinnon veronumerorekisteriin.

Jokaisella työmaalla toimivan työnantajan tai itsenäisen työsuorittajan on ilmoitettava päätoteuttajalle tarvittavat tiedot työntekijöistään tai itsestään.

Lisätietoja veronumero@eltelnetworks.com
www.veronumero.fi

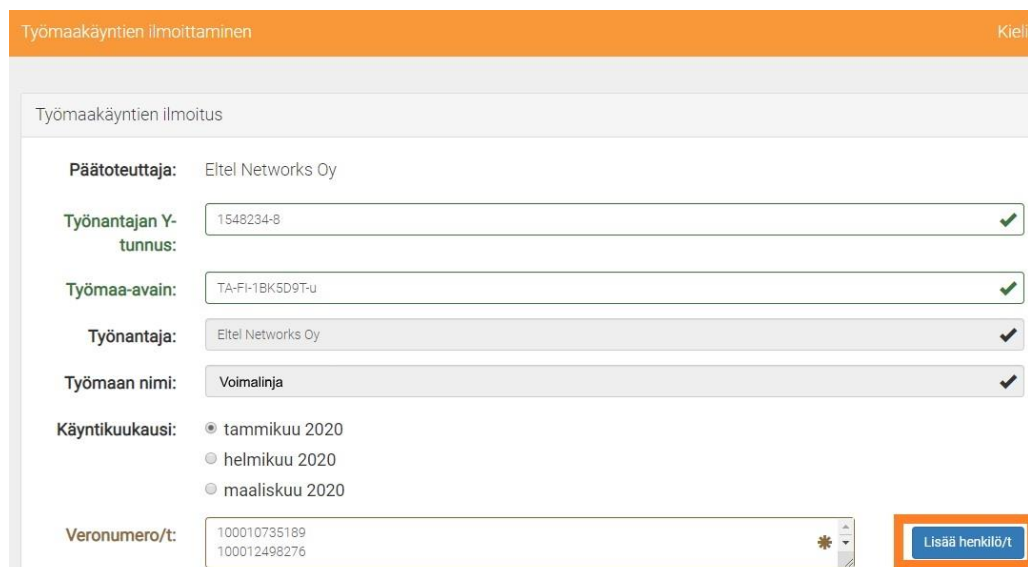
Valitse alla olevista painikkeista haluatko syöttää monen työntekijän tietoja vai yhden työntekijän käyntejä monelle Eltelin työmaalle.

Voit valita kirjataanko yhdelle työmaalle yksi vai useita henkilöitä kerrallaan (painike "Yksi työmaa, monta henkilöä"), vai kirjataanko yhden henkilön työmaa käyntejä usealle työmaalle kerralla (painike "Yksi henkilö, monta työmaata").

4.1 Yksi työmaa, monta henkilöä

Työnantajan Y-tunnus: tähän tulee ilmoittamasi työntekijän työnantajan Y-tunnus. Ei siis urakan tilaaja.

Työmaa-avain: Tilaajalta saatu työmaa-avain. Kun Työmaa-avain on syötetty, ohjelma tarkastaa, onko kyseinen yritys rekisteröitynyt työmaalle. Jos ei, rekisteröitykää ensin yrityksenne työmaalle kappaleen 3 mukaisesti.



Työmaakäyntien ilmoittaminen Kieli

Työmaakäyntien ilmoitus

Päätoteuttaja: Eltel Networks Oy

Työnantajan Y-tunnus: 1548234-8 ✓

Työmaa-avain: TA-FI-1BK5D9T-u ✓

Työnantaja: Eltel Networks Oy ✓

Työmaan nimi: Voimalinja ✓

Käyntikuukausi: tammikuu 2020
 helmikuu 2020
 maaliskuu 2020

Veronumero/t: 100010735189
100012498276

Veronumero/t: Tähän listataan kaikkien työntekijöiden veronumerot allekkain.

Painettaessa ”Lisää henkilö/t”, järjestelmä tarkistaa, ovatko työntekijät rekisteröity Ilmoita-palveluun. Jos työntekijä puuttuu, työntekijä tulee lisätä Ilmoita-palveluun kappaleen 2 mukaisesti. Verifioitujen henkilöiden nimet listautuvat kohtaan *Henkilöt*.

Henkilöt:	100010735189
	100012498276

Ohjeet tietojen lähettämiseen löytyvät kappaleesta *Tietojen lähetys Eltelille*.

4.2 Yksi henkilö, monta työmaata

Veronumero: tähän tulee ilmoittamasi työntekijän veronumero.

Ohjelma tarkastaa, onko kyseinen henkilö rekisteröity Ilmoita-palvelussa. Jos työntekijää ei ole ilmoitettu Ilmoita-palvelussa, rekisteröi työntekijä kappaleen 2 mukaisesti.

Työmaakäyntien ilmoittaminen Kieli

Työmaakäyntien ilmoitus

Veronumero:	100010735189	✓
Työnantajan Y-tunnus:	1460916-7	✓
Työnantaja:	Eltel Networks Pohjoinen Oy	✓
Käyntikuukausi:	<input checked="" type="radio"/> tammikuu 2020 <input type="radio"/> helmikuu 2020 <input type="radio"/> maaliskuu 2020	
Työmaa-avain/avaimet	TA-FI-1X4S27A-4	✓
Työmaa-avaimet	TA-FI-1X4S27A-4 - 102920 Ilkko pj-kaapelointi, HP: 1303344 Rantakolikko	✕

Lisää työmaa-avain/avaimet

Työmaa-avain/avaimet: Tähän listataan allekkain kaikkien työmaiden Työmaa-avaimet, joissa henkilö on käynyt saman kuun aikana.

Painettaessa ”Lisää Työmaa-avain/avaimet”, järjestelmä tarkistaa, onko kyseisen henkilön työnantajayritys rekisteröitynyt kyseiselle työmaalle. Jos työmaalle rekisteröinti puuttuu, tarvitsee ensiksi rekisteröidä yritys työmaalle kappaleen 3 mukaisesti.

Verifioidut työmaat listautuvat kohtaan *Työmaa-avaimet*.

Ohje tietojen lähettämiseen löytyy kappaleesta *Tietojen lähetys Eltelille*.

5 Tietojen lähetys Eltelille

Anna ilmoittajan yhteystiedot: Nimi ja sähköpostiosoite (jos haluatte saada omaan sähköpostiinne vahvistuksen lisätyistä käynneistä) ja/tai puhelinnumero.

Ilmoittajan yhteyshenkilön yhteystiedot

Nimi:	<input type="text" value="Matti Ilmoittaja"/>
S-posti:	<input type="text" value="matti.ilmoittaja@gmail.com"/>
Puh:	<input type="text" value="Ilmoittajan yhteyshenkilön puhelinnumero"/>

Valitse "Valmis", jos haluat jatkaa, "Alkuun", jos haluat palata edelliselle sivulle ja "Tyhjennä", jos haluat tyhjentää kaikki annetut tiedot lomakkeelta.

[Alkuun](#) [Tyhjennä](#) [Valmis](#)

"Valmis" avaa alla olevan ikkunan, josta voitte tarkistaa lähetettävät tiedot.

Työmaakäyntien ilmoittaminen Kieli ▾

Työmaailmoitus

Päätoteuttaja:	Eltel Networks Pohjoinen Oy
Työnantajan Y-tunnus:	1460916-7
Työmaa-avain:	TA-FI-1x4s27a-4 - 102920 Ilkko pj-kaapelointi, HP: 1303344 Rantakoivikko
Työnantaja:	Eltel Networks Pohjoinen Oy
Käyntikuukausi:	tammikuu 2020
Henkilöt:	100010735189 100012498276

Ilmoittajan yhteyshenkilön yhteystiedot

Nimi:	Matti Ilmoittaja
S-posti:	matti.ilmoittaja@gmail.com
Puh:	

[Takaisin](#) [Tulosta](#) [Lähetä sähköpostivarmistus](#) [Lähetä Eltelille](#)

Jos tiedot ovat oikein, lähetä tiedot Eltelille klikkaamalla "Lähetä Eltelille".

Versio 2.0
9.4.2021

Jos annoitte yhteystiedoissa sähköpostiosoitteen, suosittelemme, että lähetätte omaan sähköpostiinne varmistusviestin ("Lähetä sähköpostivarmistus"), josta näkyy raportoidut tiedot. Voitte myös tulostaa raportin ("Tulosta"). Takaisin-painikkeen avulla pääsette edelliseen ikkunaan.

Kysymyksiä ja palautetta voi lähettää sähköpostilla osoitteeseen veronumero@eltelnetworks.com

Lisätietoja löytyy verottajan sivuilta: <https://www.vero.fi/syventavat-vero-ohjeet/ohje-hakusivu/48413/rakentamiseen-liittyv%C3%A4-tiedonantovelvollisuus/>